

Cher Martin

Au nom de Trade Doctors, je vous remercie sincèrement d'avoir pris le temps de compiler votre historique de performance et d'avoir partagé ces informations avec notre équipe.

En analysant l'historique de votre compte, nous pouvons en apprendre énormément sur votre style de trading ainsi que sur votre personnalité de trader. Il faut beaucoup de courage pour envoyer à quelqu'un l'historique de ces transactions, surtout lorsque celles-ci ne se déroulent pas comme vous le voudriez.

D'après l'historique de vos transactions, vous avez déposé un total de 57 500 \$ sur votre compte de courtage et avez réalisé un rendement négatif de -8,18 % depuis votre première transaction.

Notre analyste a examiné en détail l'historique de vos transactions, comme vous le constaterez dans le rapport ci-joint, et il a émit plusieurs observations.

Votre sens du trading est supérieur à la moyenne et vous faites preuve d'un niveau de retenue émotionnelle digne d'un professionnel, ceci est appuyé par le fait que vous ne risquez presque jamais plus de 5 % de votre capital par transaction.

Vous utilisez des stratégies de gestion des risques appropriées, car votre gain moyen est plus de deux fois supérieur à votre perte moyenne.

Nous remarquons que votre stratégie générale de négociation est rentable. En effet, vous avez gagné 2092 \$ en négociant sur les marchés.

La raison pour laquelle votre rendement global est négatif est en grande partie due au montant des commissions que vous avez payées.

Par exemple, vous avez payé plus de 500 \$ de commissions en négociant des actions Bombardier en plus de perdre près de 6 000 \$ sur ce seul produit. Le rendement négatif combiné et les commissions payées sur ce seul produit sont la raison principale pour laquelle votre rendement est négatif. Heureusement, il est très simple de remédier à cette situation.

Par ailleurs, en très peu de temps, vous avez effectué plus de 340 transactions, ce qui explique en grande partie pourquoi vous avez payé autant de commissions. Compte tenu de votre affinité pour les actions, nous vous recommandons de vous familiariser avec les produits indicies de trading.

Sur la base de votre relevé de transactions, votre courtier vous offre un effet de levier préférentiel sur les produits indicies par rapport aux actions. De plus, vous devriez savoir que les actions sont de plus en plus corrélées avec le marché boursier au sens large, ce qui signifie que même si vous identifiez une forte probabilité de mise en place d'une transaction sur une action, vous devez vous rappeler que si le marché à terme perd de la valeur du jour au lendemain, vous devez réveiller généralement avec une position sur action perdante, à moins bien sur que vous ne soyez sur une position vendeuse.

Bien entendu, ceci est une vue d'ensemble et nous avons besoin de plus de données. Nous vous recommandons ainsi de nous contacter à nouveau dans un mois afin que nous puissions examiner à nouveau votre performance. Nous pourrions à partir de nouvelles données établir une comparaison viable.

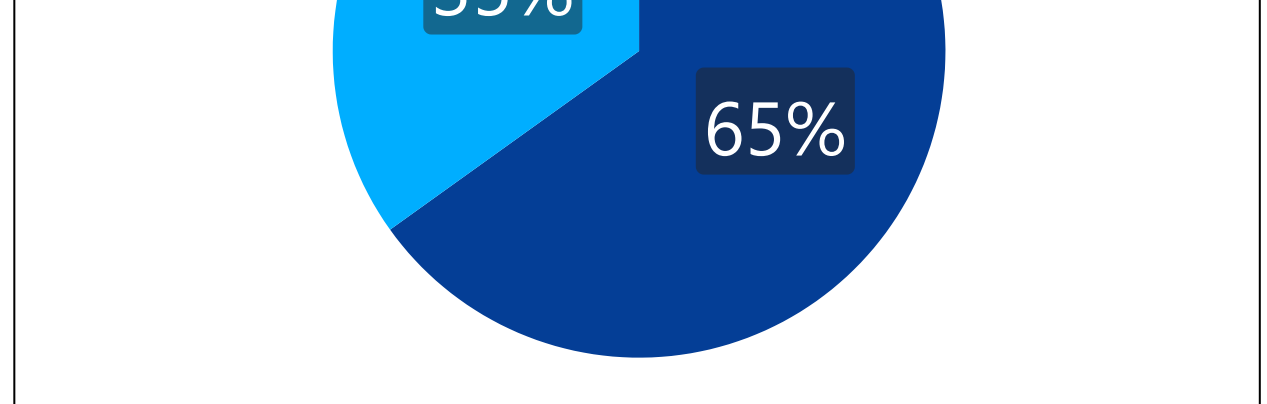
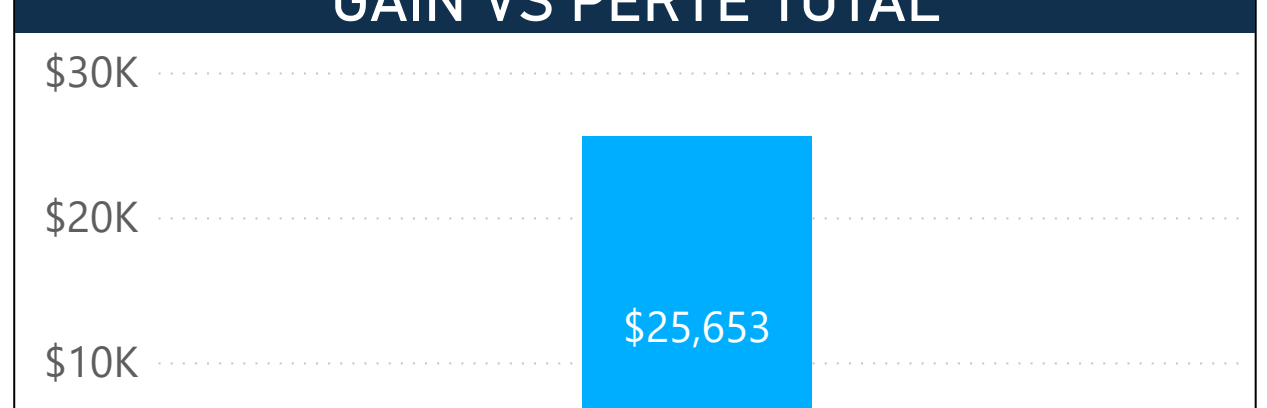
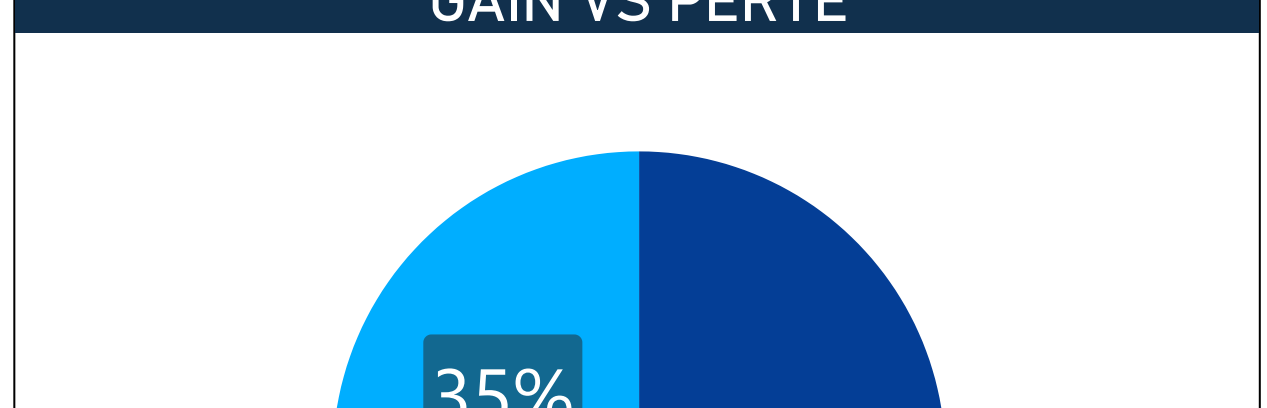
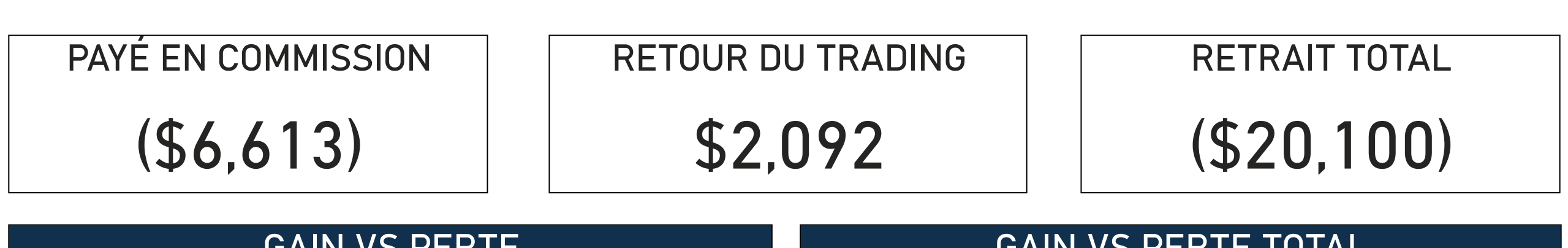
Voici quelques remarques et suggestions basées sur les informations que nous avons pu recueillir:

- 1. Vous trader bien trop souvent. Vous devriez essayer de réduire le nombre de transactions que vous effectuez. Vous négociez souvent le même produit plusieurs fois et finissez par payer une commission trop élevée pour un produit que vous auriez pu tout simplement détenir.**
 - 2. Vous négociez souvent des produits qui sont fortement corrélés entre eux, ce qui augmente inutilement votre exposition. Par exemple, vous avez acheté des actions d'Apple et le S&P 500 en même temps. Vous avez également acheté du pétrole brut Brent et du pétrole brut West Texas à quelques minutes d'intervalle. Ce faisant, vous payez deux fois le spread et augmentez votre risque sans raison. Si vous souhaitez négocier plusieurs produits en même temps, il existe des moyens de le faire qui bien utilisés, augmenteront fortement la probabilité que vous réalisiez des bénéfices.**
- Pro Tip: La plateforme MT4 est gratuite et de nombreux courtiers mettent à votre disposition un outil de matrice de corrélation qui vous permettra d'établir facilement la corrélation entre les différents produits. Veuillez noter que cet outil ne fonctionne pas sur les actions, cependant vous pouvez utiliser l'indice US30 comme un bon indicateur pour la plupart des actions.*
- 3. Vous gagnez 35 % du temps et vous perdez les 65 % restants. Avec un rapport risque/rendement de 1:2, vous êtes presque à la limite de la rentabilité même si tout se passe bien. Votre méthode préférée pour entrer dans les transactions semble l'ordre au marché. Non seulement vous obtenez une mauvaise exécution lorsque vous passez des ordres au marché, mais la probabilité de choisir la bonne direction n'est pas aussi élevée qu'elle pourrait l'être. Nous vous recommandons ainsi vivement d'utiliser des ordres stop sur vos transactions et de placer ces ordres légèrement au-dessus du niveau que vous cherchez à atteindre, cela évitera de nombreux faux signaux et devrait augmenter votre pourcentage de gain. Une analyse technique de base vous aidera à déterminer où vous devriez placer ces ordres.**
- J'espère que vous trouverez ces informations utiles, nous apprécions votre soutien et nous nous réjouissons de travailler avec vous à l'avenir.

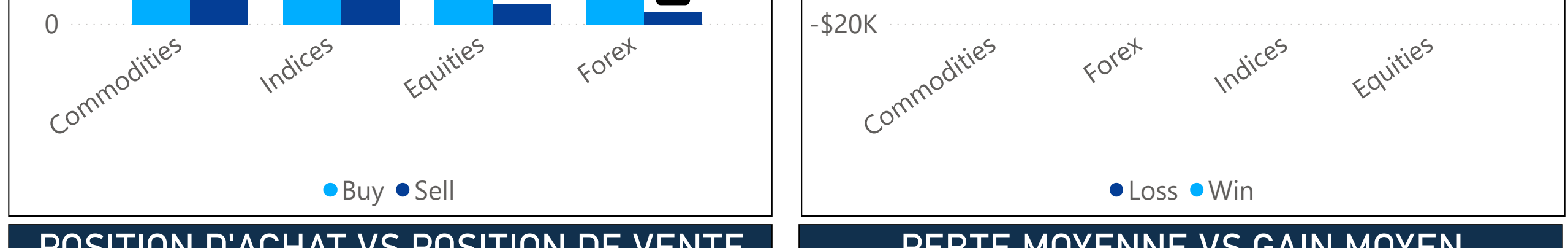
Trade Doctors

CHOISISSEZ LA PÉRIODE D'ANALYSE


24/03/2020 25/04/2020



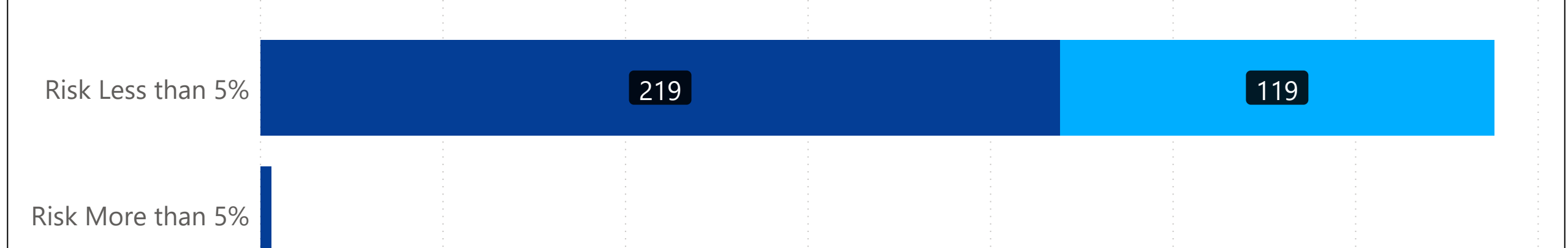
POURCENTAGE DE VOTRE CAPITAL RISQUÉ PAR TRADE



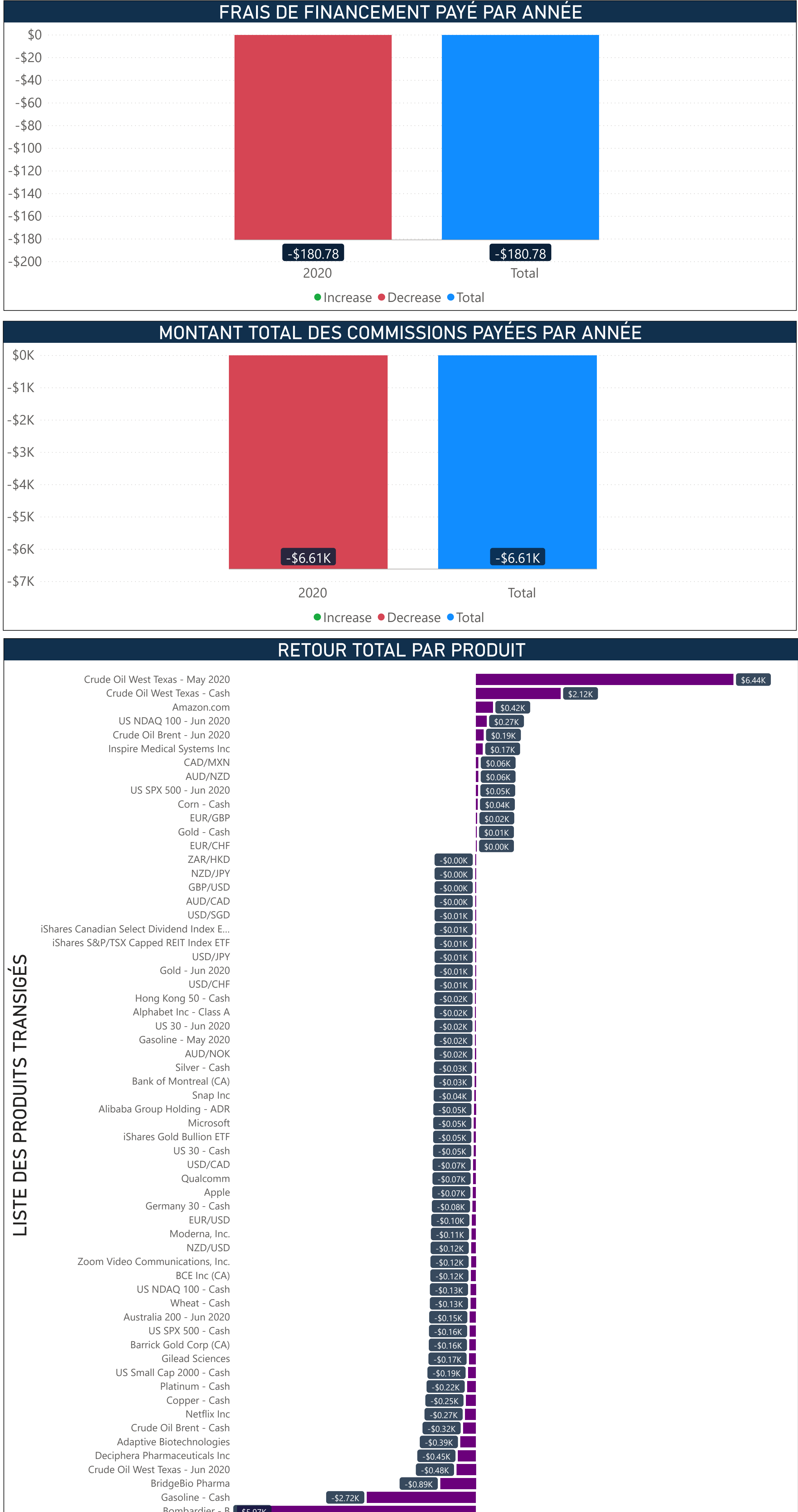
FRAIS DE FINANCEMENT PAYÉ PAR ANNÉE



MONTANT TOTAL DES COMMISSIONS PAYÉES PAR ANNÉE




RETOUR TOTAL PAR PRODUIT



RÉPARTITION DE VOS FRAIS DE FINANCEMENT - LES TOP 5 PLUS CHERS



RÉPARTITION DES COMMISSIONS PAYÉES - TOP 10



LES PRODUITS OU VOUS AVEZ FAIT DE L'ARGENT



LES PRODUITS OU VOUS AVEZ PERDU DE L'ARGENT

