



Traders,

Huit longs mois se sont désormais écoulés depuis le premier décès dû à la pandémie de Covid-19.

Depuis lors, près de 28 millions de cas ont été confirmés et près d'un million de décès ont déjà été enregistrés dans le monde.

En seulement deux mois, soit de février à avril 2020, le marché américain a perdu au total 39% de sa valeur, passant ainsi de plus de 29500 à moins de 18200 points (Dow Jones 30).

Encore un mois intéressant, en moins de 6 mois, le marché a rebondi sous la forme d'un V représentant un rallye impressionnant de +50% et terminant sa course à moins de 7% du plus haut historique.

Il est à souligné que de nombreux secteurs dans le monde ont prospéré pendant la pandémie, nous pensons ici à la technologie.

Pensez à des entreprises comme Netflix, Google et surtout Amazon. Amazon, en particulier, a connu une croissance de plus de 100% depuis le premier décès lié au Covid-19 en janvier 2020.

Il n'est pas sans rappeler que les traders actifs adorent la volatilité, cependant la plupart des nouveaux traders ou traders débutants ont du mal à comprendre pourquoi devraient ils se réjouir d'un accroissement soudain de la volatilité sur les marchés et d'ailleurs beaucoup de traders expérimentés ne sont pas non plus capables de l'expliquer.

Permettez nous donc de vous expliquer pourquoi. Lorsqu'il s'agit de trading, le but ultime reste la prise du plus grand nombre possible de transactions à hautes probabilités mais si le marché est plat et calme, alors logiquement le nombre d'opportunités est réduit. En revanche, lorsque le marché est volatil alors le nombre d'opportunités donne matière à la spéculation. C'est aussi simple que cela.

Si les configurations techniques des transactions d'un trader sont plus susceptibles de lui donner raison que tort, alors il terminera le mois avec un résultat net positif car beaucoup plus d'opportunités se présenteront.

Notez que les traders professionnels s'attendent fortement à perdre nombre de leurs positions, leurs objectif est et reste avant tout la réalisation de gains plus importants sur leurs prises de positions gagnantes.

Dans un autre registre, les deux derniers mois ont été incroyablement chargés pour nous :

Juillet 2020 : Lancement de webinaires de trading hebdomadaires en live avec un accent sur le Scalping.

Août 2020 : Lancement d'une formation Premium et complète sur la fameuse plateforme MetaTrader 4 (MT4) pour les traders les plus chevronnés.

Toujours en Août 2020 : Lancement d'un système de signaux algorithmiques automatisés pour nos traders membres du Cercle Privé.


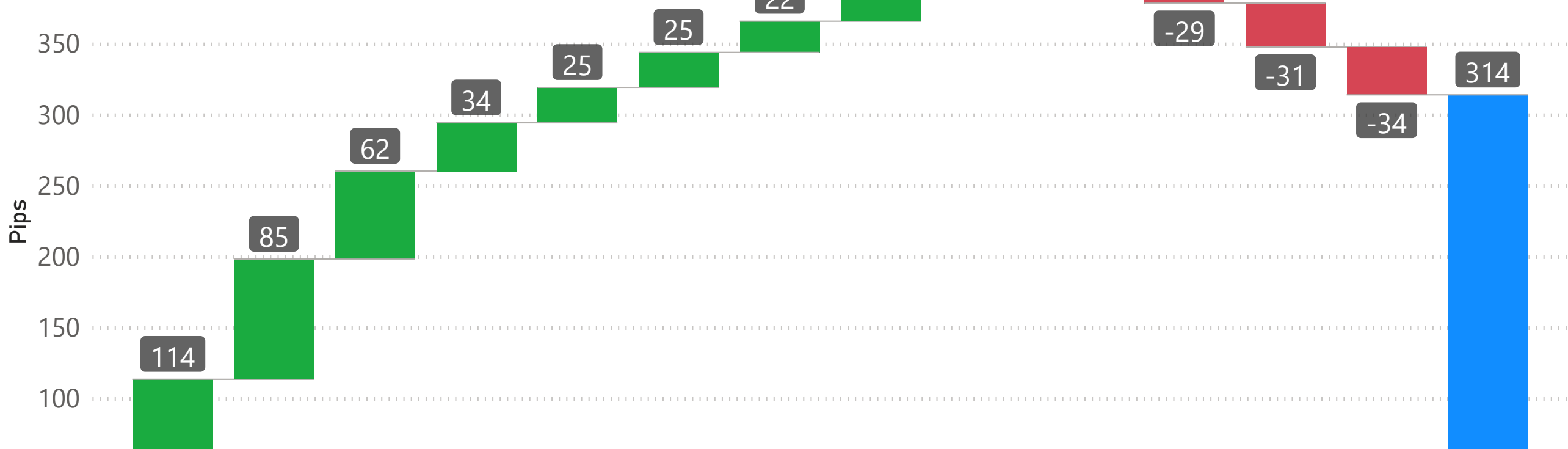
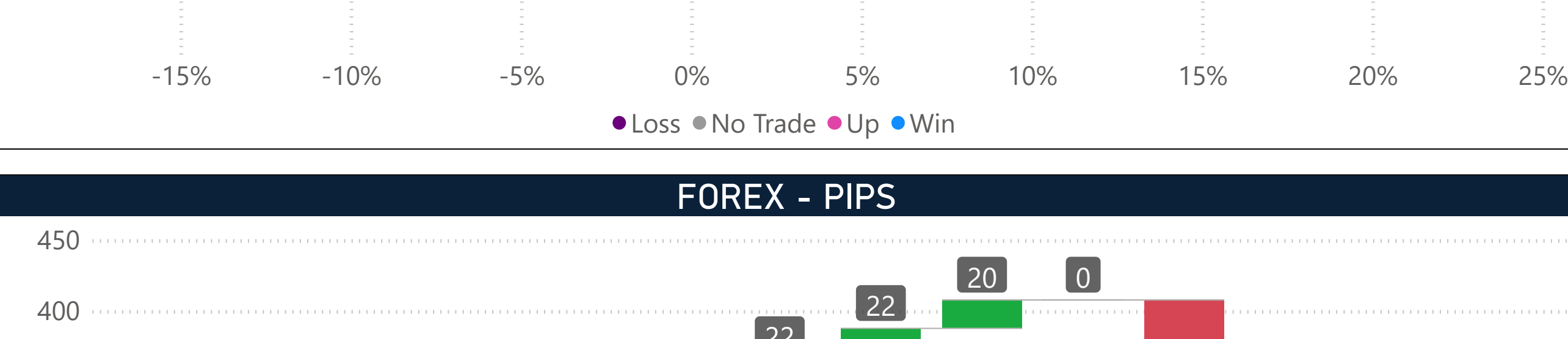
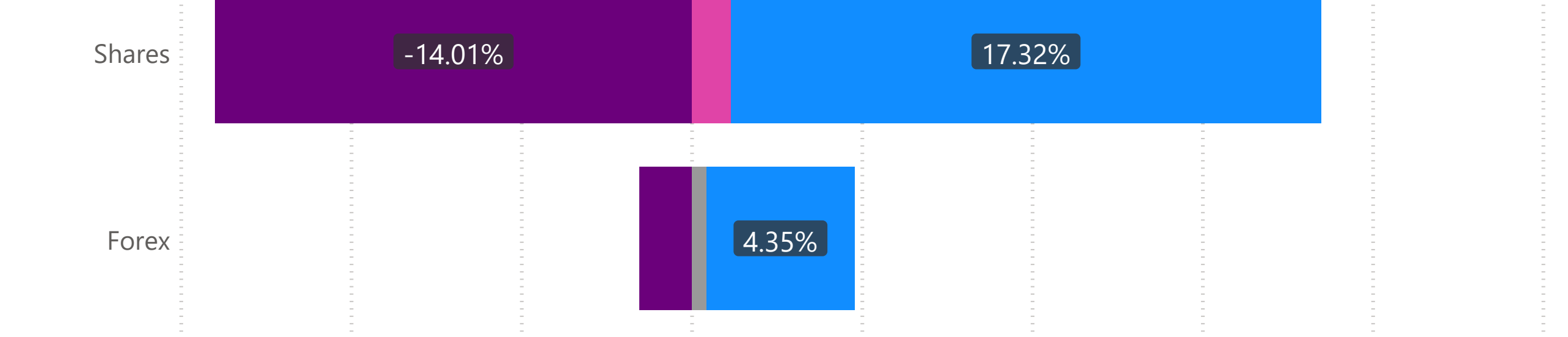
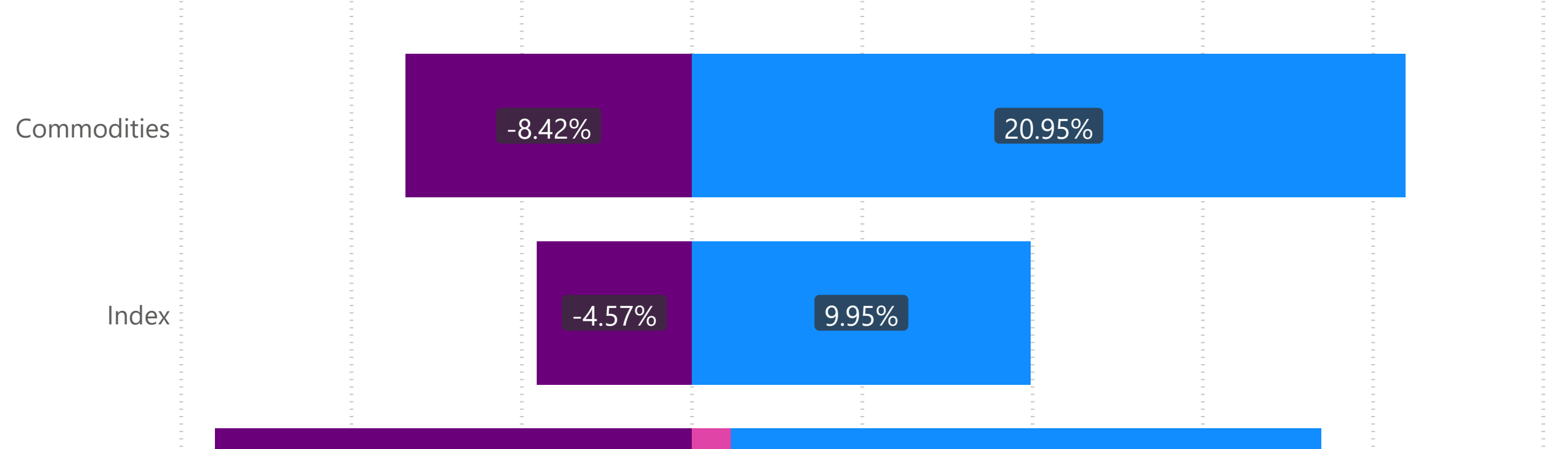
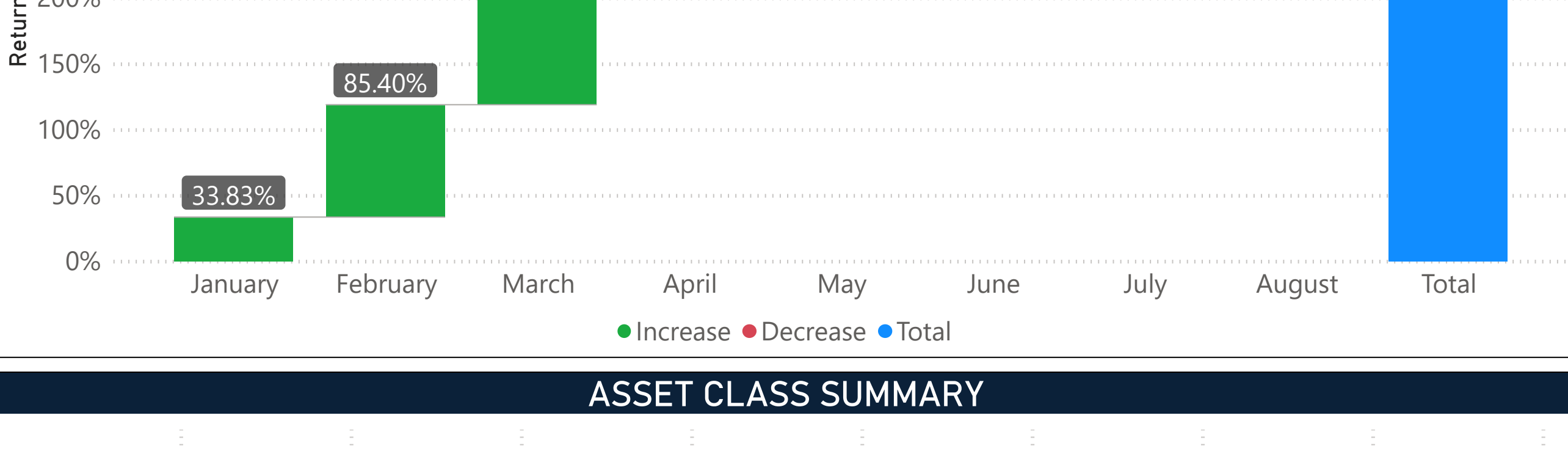
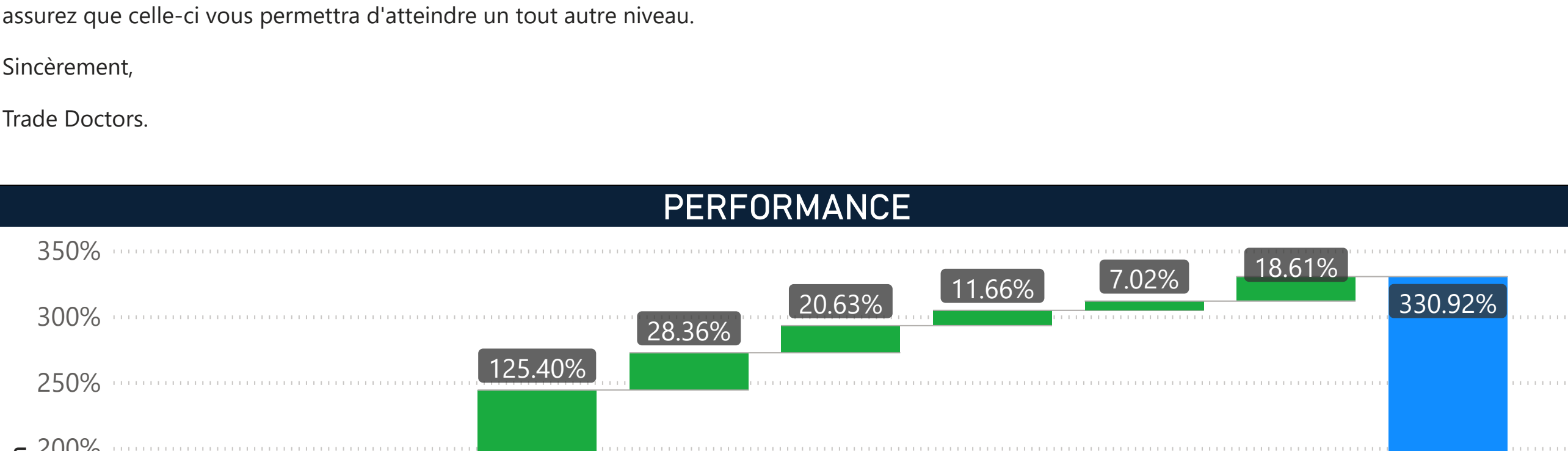
La performance des signaux reste positive et nous nous attendons à une grande volatilité à l'approche des élections américaines.

La pandémie de Covid-19 est loin d'être résolue et les tensions civiles restent élevées entre de nombreux groupes.

Une précision, les signaux restent avant tout des lignes directrices utiles pour vous aider dans vos transactions quotidiennes. Afin de profiter pleinement de l'ensemble des signaux et de leurs potentiels maximisant ainsi vos résultats et par conséquent votre performance, nous vous recommandons également vivement de vous former de manière professionnelle en vous inscrivant à notre formation de Trading Essentials si cela n'est lass déjà fait. Restez assurez que celle-ci vous permettra d'atteindre un tout autre niveau.

Sincèrement,

Trade Doctors.



PERFORMANCE BY SIGNAL

Signal	Product	Asset Class	Direction	Entry	Exit	Return	Pips	Points	Outcome
416	NZDJPY	Forex	Sell	69.4400	69.4400	0.00%	0	0	No Trade
417	EURGBP	Forex	Buy	0.9030	0.9030	0.00%	0	0	Break-Even
418	UK 100 - Cash	Index	Sell	6,142.5000	6,142.5000	0.00%	0	0	No Trade
419	Hong Kong 50	Index	Sell	26,238.0000	26,138.0000	0.38%	0	100	Win
420	Wheat - Cash	Commodities	Buy	497.2000	513.5000	3.28%	0	0	Win
421	Adaptive Biotechnologies Corp	Shares	Sell	45.8500	45.8500	0.00%	0	0	No Trade
422	Appian Corporation	Shares	Buy	54.7200	54.7200	0.00%	0	0	No Trade
423	Gold - Cash	Commodities	Sell	1,797.3300	1,797.3300	0.00%	0	0	No Trade
424	Gold - Cash	Commodities	Sell	1,790.5100	1,790.5100	0.00%	0	0	No Trade
425	USDCHE	Forex	Buy	0.9435	0.9435	0.00%	0	0	No Trade
426	Bitcoin	Cryptocurrencies	Buy	9,379.0000	9,379.0000	0.00%	0	0	Break-Even
427	US 30 - Cash	Index	Sell	25,726.1000	26,196.0000	-1.79%	0	-470	Loss
428	NZDUSD	Forex	Buy	0.6605	0.6633	0.42%	28	0	No Trade
429	NZDUSD	Forex	Sell	0.6569	0.6544	0.38%	25	0	Win
430	Gold - Cash	Commodities	Sell	1,801.7900	1,801.0000	0.04%	0	0	Break-Even
431	SP 500 - Cash	Index	Buy	3,215.6000	3,168.8000	-1.46%	0	-47	Loss
432	EURGBP	Forex	Sell	0.8976	0.8976	0.00%	0	0	No Trade
433	EURCHF	Forex	Buy	1.0709	1.0731	0.21%	22	0	Win
434	Wheat - Cash	Commodities	Buy	533.0000	539.0000	1.13%	0	0	Win
435	Adaptive Biotechnologies Corp	Shares	Buy	43.8200	41.7300	-4.77%	0	0	Loss
436	US 30 - Cash	Index	Buy	26,350.0000	26,894.0000	2.06%	0	544	Win
437	AUDCAD	Forex	Buy	0.9539	0.9509	-0.31%	-29	0	Loss
438	CHFJPY	Forex	Buy	113.4200	113.6400	0.19%	22	0	Win
439	Apple	Shares	Buy	391.6000	391.6000	0.00%	0	0	Break-Even
440	Welbilt Inc	Shares	Buy	6.2300	6.7800	8.83%	0	0	Win
441	US 30 - Cash	Index	Buy	26,925.7000	26,925.7000	0.00%	0	0	No Trade
442	US 30 - Cash	Index	Sell	26,570.6000	26,925.7000	-1.32%	0	-355	Loss
443	Silver - Cash	Commodities	Sell	19.5910	19.5910	0.00%	0	0	No Trade
444	Silver - Cash	Commodities	Sell	19.7900	19.7900	0.00%	0	0	No Trade
445	Upwork Inc	Shares	Buy	14.6100	13.2600	-9.24%	0	0	Loss
446	GMS Inc	Shares	Buy	25.3800	25.3800	0.00%	0	0	No Trade
447	EURGBP	Forex	Buy	0.9022	0.9042	0.22%	20	0	Win
448	Silver - Cash	Commodities	Sell	20.4200	20.4200	0.00%	0	0	No Trade
449	Wheat - Cash	Commodities	Buy	523.6900	541.8300	3.46%	0	0	Win
450	Wheat - Cash	Commodities	Sell	515.4100	515.4100	0.00%	0	0	No Trade
451	Silver - Cash	Commodities	Sell	20.9750	20.9750	0.00%	0	0	No Trade
452	Gold - Cash	Commodities	Buy	1,917.4700	1,978.0000	3.16%	0	0	Win
453	Gold - Cash	Commodities	Sell	1,894.5800	1,894.5800	0.00%	0	0	No Trade
454	USDCAD	Forex	Sell	1.3390	1.3340	0.38%	50	0	Win
455	Gold - Cash	Commodities	Buy	1,947.3800	1,974.0000	1.37%	0	0	Win
456	Gold - Cash	Commodities	Sell	1,921.3900	1,921.3900	0.00%	0	0	No Trade
457	USDCHE	Commodities	Buy	0.9191	0.9191	0.00%	0	0	No Trade
458	USDCHE	Forex	Sell	0.9146	0.9084	0.68%	62	0	Win
459	AUDNZD	Forex	Buy	1.0786	1.0756	-0.29%	-31	0	Loss
460	USDCAD	Forex	Sell	1.3309	1.3309	0.00%	0	0	No Trade
461	US 30 - Cash	Index	Buy	26,731.9000	26,731.9000	0.00%	0	0	No Trade
462	Gold - Cash	Commodities	Sell	1,960.9400	1,960.9400	0.00%	0	0	No Trade
463	USDCAD	Forex	Sell	1.3364	1.3325	0.29%	39	0	Win
464	Datadog Ord Shs Class A	Shares	Buy	96.3400	96.3400	0.00%	0	0	No Trade
465	Tactile Systems Technology Inc	Shares	Buy	43.8900	43.8900	0.00%	0	0	No Trade
466	US 30 - Cash	Index	Buy	26,738.7000	27,422.0000	2.56%	0	683	Win
467	Wheat - Cash	Commodities	Buy	5.2130	5.2130	0.00%	0	0	No Trade
468	Gold - Cash	Commodities	Sell	2,010.9300	2,034.9300	-1.18%	0	0	Loss
469	Gold - Cash	Commodities	Buy	2,041.9500	2,020.1600	-1.07%	0	0	Loss
470	Gold - Cash	Commodities	Sell	2,020.3400	1,940.3400	4.12%	0	0	Win
471	Wheat - Cash	Commodities	Buy	500.1000	510.0000	1.98%	0	0	Win
472	Wheat - Cash	Commodities	Sell	489.3000	498.0000	-1.75%	0	0	Loss
473	UK 100 - Cash	Index	Buy	6,084.2000	6,160.0000	1.25%	0	76	Win
474	Avangrid Inc	Shares	Buy	49.3700	50.1500	1.58%	0	0	Win
475	Acushnet Holdings Corp	Shares	Sell	34.1600	34.1600	0.00%	0	0	No Trade
476	USDJPY	Forex	Buy	106.2590	106.6000	0.32%	34	0	Win
477	Gold - Cash	Commodities	Sell	1,922.2300	1,922.2300	0.00%	0	0	No Trade
478	USDCAD	Forex	Sell	1.3240	1.3180	0.46%	60	0	Win
479	US 30 - Cash	Index	Buy	28,119.5000	28,119.5000	0.00%	0	0	No Trade
480	US 30 - Cash	Index	Sell	27,610.9000	27,610.9000	0.00%	0	0	Break-Even
481	GBPUSD	Forex	Buy	1.3224	1.3190	-0.26%	-34	0	Loss
482	Platinum - Cash	Commodities	Buy	991.7100	991.7100	0.00%	0	0	No Trade
483	Silver - Cash	Commodities	Buy	28.6800	28.6800	0.00%	0	0	No Trade
484	Kiniksa Pharmaceuticals LTD	Shares	Sell	17.2000	17.2000	0.00%	0	0	No Trade
485	Wheat - Cash	Commodities	Buy	515.9000	522.0000	1.18%	0	0	Win
486	Gold - Cash	Commodities	Sell	1,951.5400	1,951.5400	0.00%	0	0	Break-Even
487	Brightview Holdings Inc	Shares	Buy	12.2900	13.1400	6.92%	0	0	Win
488	USDCHE	Forex	Sell	0.9110	0.9110	0.00%	0	0	Break-Even
489	GBPJPY	Forex	Sell	138.4660	138.4660	0.00%	0	0	Loss
490	Aimmune Therapeutics	Shares	Sell	12.8500	12.7900	0.00%	0	0	Break-Even
491	Platinum - Cash	Commodities	Sell	916.7000	947.7000	-3.26%	0	0	Loss
492	US 30 - Cash	Index	Sell	28,380.6000	28,280.6000	0.35%	0	100	Win
493	GBPJPY	Forex	Sell	139.6000	139.6000	0.00%	0	0	No Trade
494	Wheat - Cash	Commodities	Buy	532.9000	539.7000	1.28%	0	0	Win
495	US 100 - Cash	Index	Buy	11,964.0000	12,364.0000	3.34%	0	400	Win
496	Gold - Cash	Commodities	Sell	1,934.5000	1,957.1700	-1.16%	0	0	Loss
497	GBPAUD	Forex	Buy	1.8124	1.8286	0.90%	162	0	Win
498	GBPAUD	Forex	Sell	1.8074	1.8152	-0.43%	-78	0	Loss
499	USDCAD	Forex	Buy	1.3056	1.3020	-0.27%	-36	0	Loss
500	Air Canada	Shares	Buy	18.3600	18.5700	1.14%	0	0	Up
501	AUDJPY	Forex	Sell	78.3030	78.0530	0.32%	25	0	Win